

SOCIEDAD INTERDISCIPLINARIA PARA LA SALUD SA.
ESTADO DE SITUACION FINANCIERA INDIVIDUAL
Terminados a 31 de Diciembre 2017 y 31 de Diciembre de 2016
Expresado en pesos Colombianos

Activo Corriente:

ACTIVO

	Saldo a Diciembre 31 de 2017	Saldo a Diciembre 31 de 2016	Variacion Absoluta (\$)	Variacion Relativa (%)
Efectivo y Equivalentes al efectivo	\$ 617,850,377	\$ 123,220,809	\$ 494,629,568	401.4%
Deudores Comerciales y Otras Cuentas por Cobrar	2,138,764,833	1,956,452,296	\$ 182,312,537	9.3%
Inventarios Corrientes	131,430,571	70,620,879	\$ 60,809,692	86.1%
Activos por Impuestos Corrientes	76,627,000	246,215,580	-\$ 169,588,580	-68.9%
Otros Activos Corrientes	11,050,765		\$ 11,050,765	100.0%
TOTAL ACTIVO CORRIENTE	\$ 2,975,723,546	\$ 2,396,509,564	\$ 579,213,982	24.2%
Activo NO Corriente:				
Propiedad, Planta y Equipo	\$ 675,918,935	\$ 784,461,219	-\$ 108,542,284	-13.8%
Activos Intangibles Distintos de la Plusvalia	105,925,440	131,934,953	-\$ 26,009,513	-19.7%
Activos por Impuestos NO Corrientes	168,493,000	168,493,000	\$ -	0.0%
TOTAL ACTIVO NO CORRIENTE	\$ 950,337,375	\$ 1,084,889,172	-\$ 134,551,797	-12.4%
TOTAL ACTIVO	\$ 3,926,060,921	\$ 3,481,398,736	\$ 444,662,185	12.8%


PASIVO Y PATRIMONIO


Pasivo Corriente:


Provisiones corrientes por beneficios a los empleados	\$ 361,166,052	\$ 313,509,226	\$ 47,656,826	15.2%
Acreedores comerciales y otras cuentas por pagar	1,069,362,844	1,173,888,832	-\$ 104,525,988	-8.9%
Pasivos por impuestos corrientes, corriente	152,119,000	23,213,665	\$ 128,905,335	555.3%
Otros pasivos financieros corrientes - Préstamos corrientes		126,610	-\$ 126,610	-100.0%
Otros pasivos corrientes	22,533,252		\$ 22,533,252	100.0%
TOTAL PASIVO CORRIENTE	\$ 1,605,181,148	\$ 1,510,738,333	\$ 94,442,815	6.3%
TOTAL PASIVO	\$ 1,605,181,148	\$ 1,510,738,333	\$ 94,442,815	6.3%

Patrimonio:

Capital emitido	\$ 640,000,000	\$ 640,000,000	\$ -	0.0%
Ganancias acumuladas	825,424,200	475,587,986	\$ 349,836,214	73.6%
Revalu de Activos Fijos	336,152,047	336,152,047	\$ -	
Otras reservas	519,303,526	518,920,370	\$ 383,156	0.1%
TOTAL PATRIMONIO	\$ 2,320,879,773	\$ 1,970,660,403	\$ 350,219,370	17.8%
TOTAL DE PATRIMONIO Y PASIVOS	\$ 3,926,060,921	\$ 3,481,398,736	\$ 444,662,185	12.8%


JUAN DIEGO GUTIERREZ VELEZ
Representante Legal


LUIS FERNANDO CASTILLO
Contador General
T.P. No 155.735-T


LUIS CARLOS ARANGO ORREGO
Revisor Fiscal
T.P. No. 2.832 - T

Vigilado Supersalud

"Trabajar con excelencia por el paciente, para el médico y la empresa."

Sede Principal: Calle 94 # 15 - 45 • **Sede Modelia:** Avda. Calle 24 # 74 - 48

Sede San Martín: Carrera 7 # 32 - 16, Locales 117 y 118

PBX: (57-1) 593 83 93

www.siplaslab.com • Bogotá D.C. - Colombia



CENTRO DE MEDICINA DIAGNÓSTICA
SIPLAS




SOCIEDAD INTERDISCIPLINARIA PARA LA SALUD SA.
ESTADO DE RESULTADO Y GANANCIAS ACUMULADAS POR FUNCIÓN DEL GASTO
Por los Periodos de 1 de enero a 31 de Diciembre de 2017 y 1 de enero a 31 Diciembre de 2016
Expresado en miles de pesos Colombianos


	De 1 de Enero a Diciembre 31 de 2017	De 1 de Enero a Diciembre 31 de 2016	Variacion Absoluta (\$)	Variacion Relativa (%)
(+) Ingresos de Act. Ordinarias	\$ 13,409,394,294	\$ 12,458,977,897	\$ 950,416,397	7.6%
(-) Costo de Ventas	-\$ 9,579,247,216	-\$ 9,403,471,707	-\$ 175,775,509	1.9%
GANANCIA BRUTA	\$ 3,830,147,078	\$ 3,055,506,190	\$ 774,640,888	25.4%
(+) Otros Ingresos	\$ 68,331,550	\$ 80,204,154	-\$ 11,872,604	-14.8%
(-) Costos de Distribución	-\$ 1,206,441,167	-\$ 1,060,881,551	-\$ 145,559,616	13.7%
(-) Gastos de Administración	-\$ 1,689,089,729	-\$ 1,786,098,092	\$ 97,008,363	-5.4%
(-) Otros Gastos	-\$ 43,317,667	-\$ 95,762,401	\$ 52,444,734	-54.8%
GANANCIA O PERDIDA POR ACTIVIDADES DE OPERACIÓN	\$ 959,630,065	\$ 192,968,300	\$ 766,661,765	397.3%
(+) Ingresos Financieros	\$ 3,171,381	\$ 11,833,928	-\$ 8,662,547	-73.2%
(-) Costos Financieros	-\$ 5,287,785	-\$ 25,649,723	\$ 20,361,938	-79.4%
GANANCIA O PERDIDA ANTES DE IMPUESTOS	\$ 957,513,661	\$ 179,152,505	\$ 778,361,156	434.5%
(-) Gasto por Impuestos	- 514,887,728	- 86,362,786	-\$ 428,524,942	496.2%
GANANCIA O PERDIDA DEL PERIODO	\$ 442,625,933	\$ 92,789,719	\$ 349,836,214	377.0%


OTRO RESULTADO INTEGRAL

Por los Periodos de 1 de enero a 31 de Diciembre de 2016 y 1 de enero a 31 Diciembre de 2015

Valor Razonable de Propiedades, Planta y Equipo	\$ 336,152,047	\$ 336,152,047	\$ -	100.0%
OTRO RESULTADO INTEGRAL	\$ 336,152,047	\$ 336,152,047	\$ -	100.0%
Ganancias acumuladas al comienzo del año	475,587,986	434,128,415	\$ 41,459,571	9.6%
Como se expreso a diciembre 31 de Periodos Anteriores	475,587,986	434,128,415	\$ 41,459,571	9.6%
Cambio de Política contable				
Ganancias de los periodos diciembre de 2017 y diciembre de 2016	442,625,933	92,789,719	\$ 349,836,214	377.0%
Dividendos decretados y Pagados	- 92,789,719	- 51,330,148	-\$ 41,459,571	80.8%
GANANCIAS ACUMULADAS AL FINAL DEL PERIODO	\$ 825,424,200	\$ 475,587,986	\$ 349,836,214	73.6%


JUAN DIEGO GUTIERREZ VELEZ
Representante Legal


LUIS FERNANDO CASTILLO
Contador General
T.P. No 155.735-T


LUIS CARLOS ARANGO ORREGO
Revisor Fiscal
T.P. No. 2.832 - T

Vigilado Supersalud

"Trabajar con excelencia por el paciente, para el médico y la empresa."

Sede Principal: Calle 94 # 15 - 45 • **Sede Modelia:** Avda. Calle 24 # 74 - 48

Sede San Martín: Carrera 7 # 32 - 16, Locales 117 y 118

PBX: (57-1) 593 83 93

www.siplaslab.com • Bogotá D.C. - Colombia

